

# راهنمای استفاده از امکانات سیستم بهستان

صفحه اصلی سیستم بهستان به شکل زیر نمایش داده می شود.

The screenshot displays the main interface of the Behestan system. At the top, there is a navigation bar with icons for power, camera, mail, user, and home, followed by a search bar containing the text "جستجو از الف تا ی ...". The right side of the header features the university logo and name: "دانشگاه سیستم جامع دانشگاهی محمد علی دانشجو".

The main content area is divided into several sections:

- Left Sidebar:** Contains navigation buttons for "کارپوشه شخصی" (Personal Folder) and "کارپوشه ستادی" (Administrative Folder). Below these are filters for "همه" (All), "مختومه" (Sealed), "جاری" (Active), and "ارجاعی" (Assigned), with a "۱۲۴ جدید" (124 New) indicator. A list of request categories follows, including "کارآموزی، سمینار، رشته دیگر (۱۶)", "درخواست کارآموزی (۱۵)", "درخواست سمینار (۱)", "پروژه، پایان نامه، رساله و آزمون جامع (۳۸)", "گواهی و معرفی نامه (۱۴)", and "مهمان، انتقال و تغییر رشته (۱۱)".
- Account Balances (حسابدار):** A red header section with two cards. The first card shows "وضعیت نهایی شهریبه (۸۶,۸۵۱,۵۰۸) بدهکار" and "برای تسویه حساب تا تاریخ ۱۵ فرصت دارید." The second card shows "وضعیت اجاره خوابگاه ۱,۷۷۴ بستانکار" and "پرداخت اجاره بها".
- Schedules (روزنامه):** A yellow header section with two cards. The first card is titled "ثبت نام مقدماتی" and "از تاریخ ۱۳۹۹/۱۰/۰۱ تا پایان ۱۴۰۵/۱۲/۲۸ فرصت دارید." The second card is titled "حذف اضطراری" and "از اول دی ماه ۱۴۰۰ حداکثر تا پایان دی ماه فرصت دارید تا ثبت نام اصلی خود را انجام دهید." Below this is a card for "مهلت ثبت نام اصلی" (Main Registration Extension) and "پاسخگویی به نظرسنجی تست" (Test Survey Response).
- Requests (کارهای آتی):** A blue header section with one card titled "گروه های متقاضی خوابگاه" and "از تاریخ ۱۴۰۱/۰۷/۰۱ تا پایان ۱۴۰۱/۰۷/۳۱ فرصت دارید." Below this is a card for "درخواست اتاق" and "از تاریخ ۱۴۰۱/۰۸/۰۷ تا پایان ۱۴۰۱/۰۸/۰۸ فرصت دارید."

The bottom right corner of the page shows a "طراحی و اجرا: شرکت مهندسی موبیز" (Design and Implementation: Mobeiz Engineering Company) logo.

برای دسترسی به امکانات سیستم بهستان از یکی از دو روش زیر اقدام می شود:

### ۱ - دسترسی مستقیم :

با استفاده از منوها همانند شکل زیر.




## ۲- انتخاب سریع :

بدین ترتیب که در نوار جستجوی در بالای صفحه اصلی، بخشی از امکان مورد نظر را تایپ می‌شود.

پردازش: فرمهایی که توسط آنها می‌توان اطلاعات موجود در سیستم را تغییر داد.

گزارش: فرمهایی که توسط آنها می‌توان از اطلاعات موجود در سیستم، خروجی‌های گوناگون گرفت.




به شرح زیر است:

نوار امکانات بالای صفحه اصلی



• این آیکون شما را به صفحه اصلی هدایت می کند.



• توسط این آیکون شما می توانید از امکاناتی نظیر {تغییر گذرواژه، تکمیل اطلاعات شخصی، تنظیمات کلمه عبور و ...} استفاده کنید.



• این آیکون برای نمایش پیام ها استفاده می شود.



• این آیکون برای نمایش کارپوشه استفاده می شود.



• جهت خروج از سیستم از این گزینه استفاده می شود.

در میز کار چهار قسمت به شرح زیر وجود دارد :

روزنامه

ثبت نام مقدماتی  
از تاریخ ۱۳۹۹/۱۰/۰۱ تا پایان ۱۴۰۵/۱۲/۲۸ فرصت دارید.

ثبت نام مقدماتی

حذف اضطراری  
از اول دی ماه ۱۴۰۰ حداکثر تا پایان دی ماه فرصت دارید تا ثبت نام اصلی خود را انجام دهید.  
حذف اضطراری پایان ترم

مهلت ثبت نام اصلی  
از ۱۸ مرداد ماه ۱۴۰۱، حداکثر تا پایان دی ماه فرصت دارید تا ثبت نام اصلی خود را انجام دهید.  
فرم ثبت نام اصلی

۱. روزنامه : در این قسمت درخواست هایی که

اکنون می توانید به دانشگاه ارائه دهید نمایش داده می شود.

کارهای آتی

گروه های متقاضی خوابگاه  
از تاریخ ۱۴۰۱/۰۷/۰۱ تا پایان ۱۴۰۱/۰۷/۰۳ فرصت دارید.  
فرم گروه های متقاضی خوابگاه

درخواست اتاق  
از تاریخ ۱۴۰۱/۰۸/۰۷ تا پایان ۱۴۰۱/۰۸/۰۸ فرصت دارید.  
فرم درخواست اتاق

۲. کارهای آتی : در این قسمت درخواست هایی

که در آینده می توانید به دانشگاه ارائه دهید نمایش داده می شود.

تقویم

جلسه دفاع از فعالیت : شماره فعالیت :  
۴۷۴۸۶  
۱۰:۰۰ - ۰۸:۰۰ - شنبه ۱۴۰۰/۰۹/۲۰  
ساختمان : ۱۹-ریاضی  
کلاس : ۸-ریاضی ۸

۳. تقویم : در این قسمت کارهای مهم شما مانند

جلسه دفاع، جلسات امتحان و جلسات کلاس یادآوری می شود.

حسابدار

وضعیت نهایی شهریه  
۸۶,۸۵۱,۵۰۸ بدهکار  
برای تسویه حساب تا تاریخ ۱۵ فرصت دارید.  
پرداختهای الکترونیکی دانشجو

وضعیت اجاره خوابگاه  
۱,۷۷۴ بستانکار  
پرداخت اجاره بها

۴. حسابدار: در این قسمت امور مالی مانند وضعیت


نهایی شهریه یا وضعیت بدهی خوابگاه نمایش

داده می شود.

## نحوه ایجاد درخواست و پیگیری از دانشگاه :

درخواست ها	
>	پروژه، سمینار و کارآموزی
>	گواهی و معرفی نامه
>	مهمان، انتقال و تغییر رشته
>	مدرک، سنوات و فارغ التحصیلی
>	درس، ثبت نام و امتحان
>	پژوهشی
>	خوابگاه
>	سایر موارد

از منوی درخواست شما می توانید درخواست مورد نظر را جستجو کنید، برای مثال دانشجو برای اخذ گواهی اشتغال به تحصیل می تواند رو گزینه "درخواست صدور گواهی و معرفی نامه های دانشجویی" کلیک کرده و درخواست مورد نظر را ثبت کند.

بعد از ایجاد درخواست برای پیگیری آن می توانید از کارپوشه در سمت چپ صفحه اصلی استفاده کنید یا از منوی بالای صفحه اصلی روی  کلیک کنید.

کارپوشه شخصی    کارپوشه ستادی

۱۲۴ جدید    ارجاعی    جاری    مختومه    همه

کارآموزی، سمینار، رشته دیگر (۱۶)

درخواست کارآموزی (۱۵)

درخواست سمینار (۱)

(جهت اطلاعات بیشتر می توانید به راهنمای پردازش/گزارش مربوطه در سیستم بهستان مراجعه نمایید)